

***STRATEGIA ROZWIĄZYWANIA
PROBLEMÓW SPOŁECZNYCH
DLA MIASTA BOCHNIA***

A decorative graphic consisting of several parallel white lines of varying lengths, slanted diagonally from the bottom-left towards the top-right, located in the lower right quadrant of the page.

DIAGNOZA

Dane GUS

Dane instytucji

Dane ankietowe

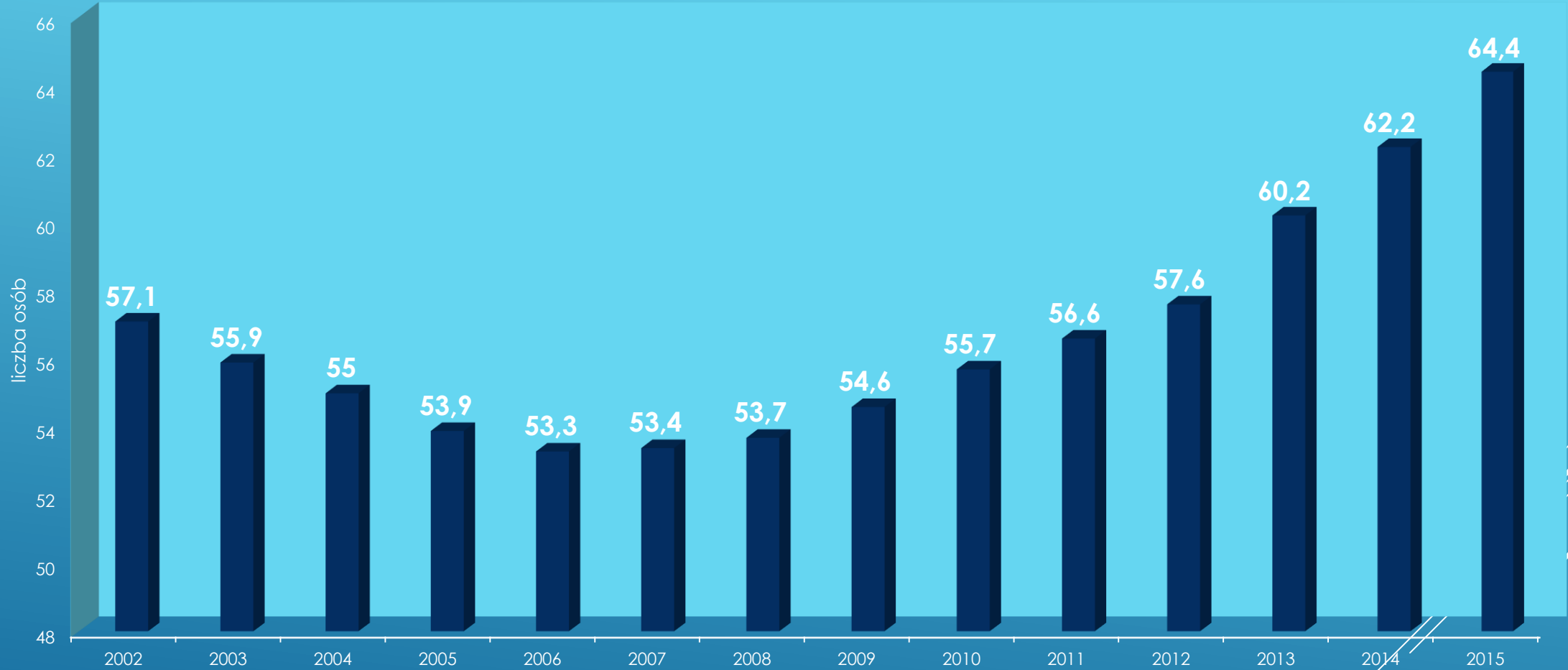
Dane i obserwacje MOPS

DEMOGRAFIA

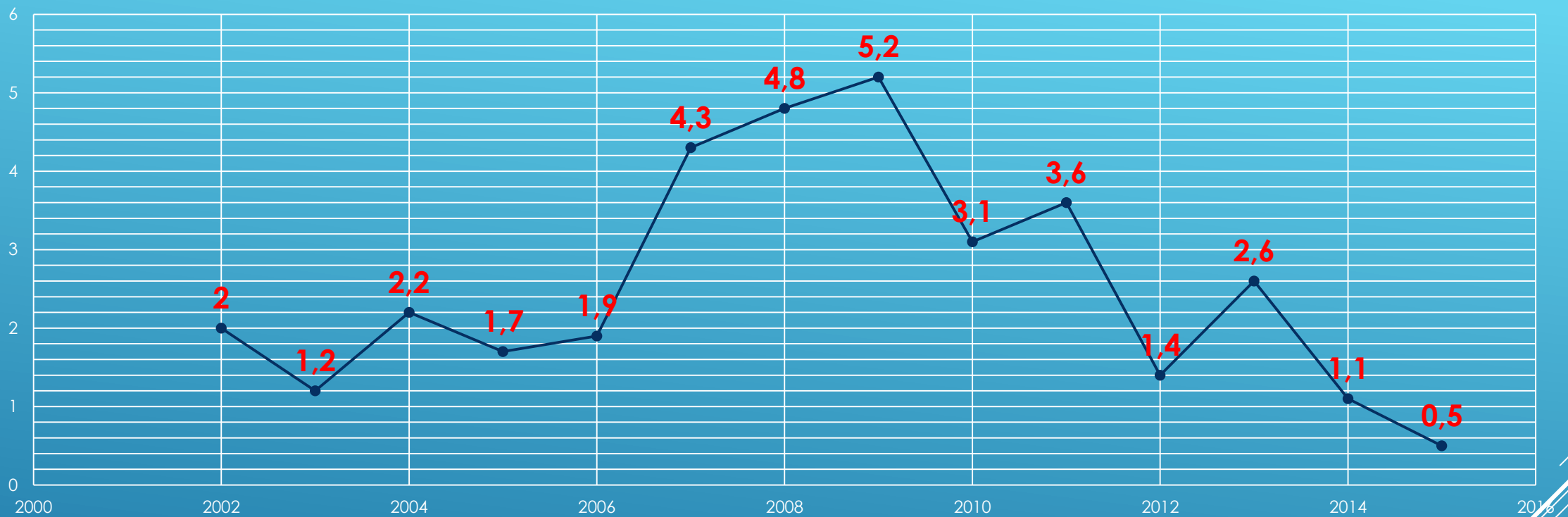
- spadek dzietności
- wzrost liczby osób starszych
- wzrost obciążenia demograficznego
- ujemne saldo migracyjne
- względnie stała liczba mieszkańców miasta



Ludność miasta

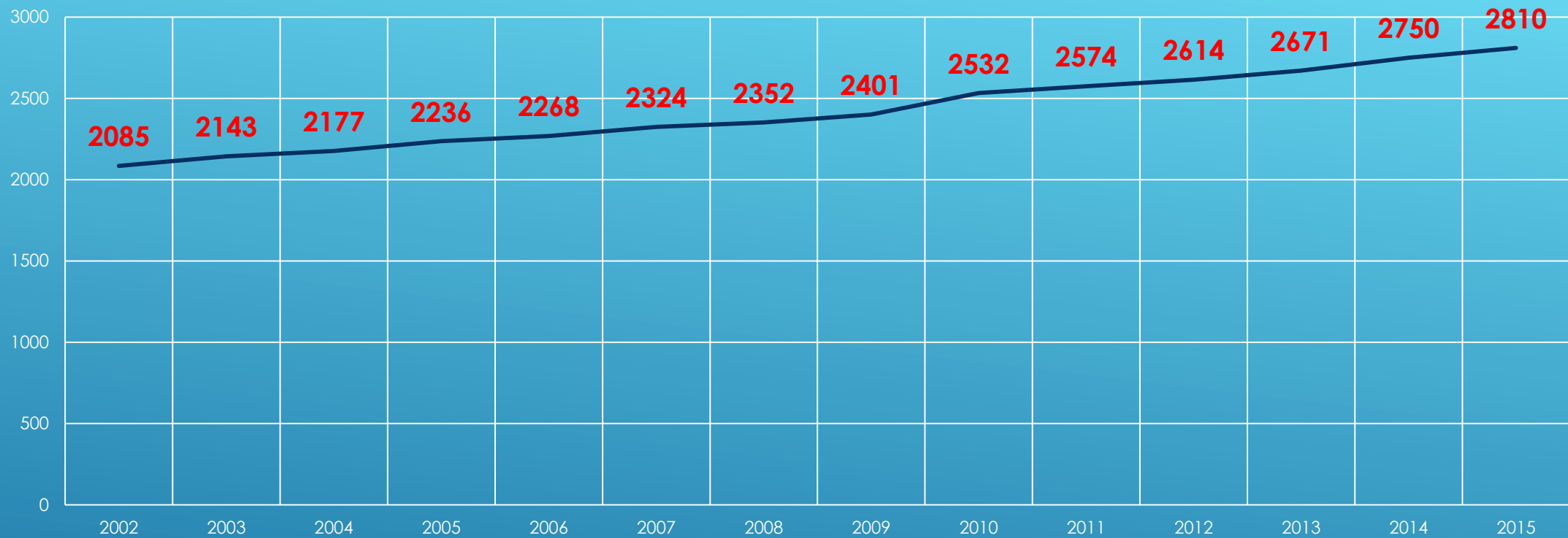


Współczynnik obciążenia demograficznego dla miasta Bochnia



Przyrost naturalny w Bochni w latach 2002-2015

(różnica między urodzeniami żywymi a zgonami)



Osoby powyżej 70 r. ż. w mieście Bochnia

<i>przedprodukcyjnym</i>	<i>19,6</i>
<i>produkcyjnym</i>	<i>60,8</i>
<i>poprodukcyjnym</i>	<i>19,6</i>

Wiek ludności



Rodzina wielopokoleniowa > rodzina nuklearna > alternatywne formy rodziny

Wzrost liczby urodzeń pozamałżeńskich

Zachwianie stabilności rodziny

Zaburzenia realizacji funkcji opiekuńczych i wychowawczych, wzrost liczby rodzin przejawiających trudności

Wzrost liczby dzieci przejawiających zaburzenia emocjonalne

Osoby starsze pozbawione opieki dzieci

Kumulacja rodzin z trudnościami na pewnych obszarach (enklawy mieszkań socjalnych)

Zbyt mała dostępność i różnorodność wsparcia, wzrost zapotrzebowania na pomoc

Przemiany rodziny

Naturalne zjawisko

Potencjał

Potrzeby osób starszych

- Obniżenie dochodów, wzrost wydatków np. na potrzeby zdrowotne, spadek możliwości samodzielnego radzenia sobie
- Usługi opiekuńcze, utrzymanie os. starszej w środowisku, DPS
- Zapobieganie wykluczeniu i aktywizacja osób starszych, potrzeby społeczne, organizacja czasu wolnego
- Przepływy międzypokoleniowe
- Wzmacnianie roli pierwotnych grup wsparcia i nieuniknione zwiększenie zaangażowanie instytucji

SENIORZY

Najczęstsze powody niepełnosprawności

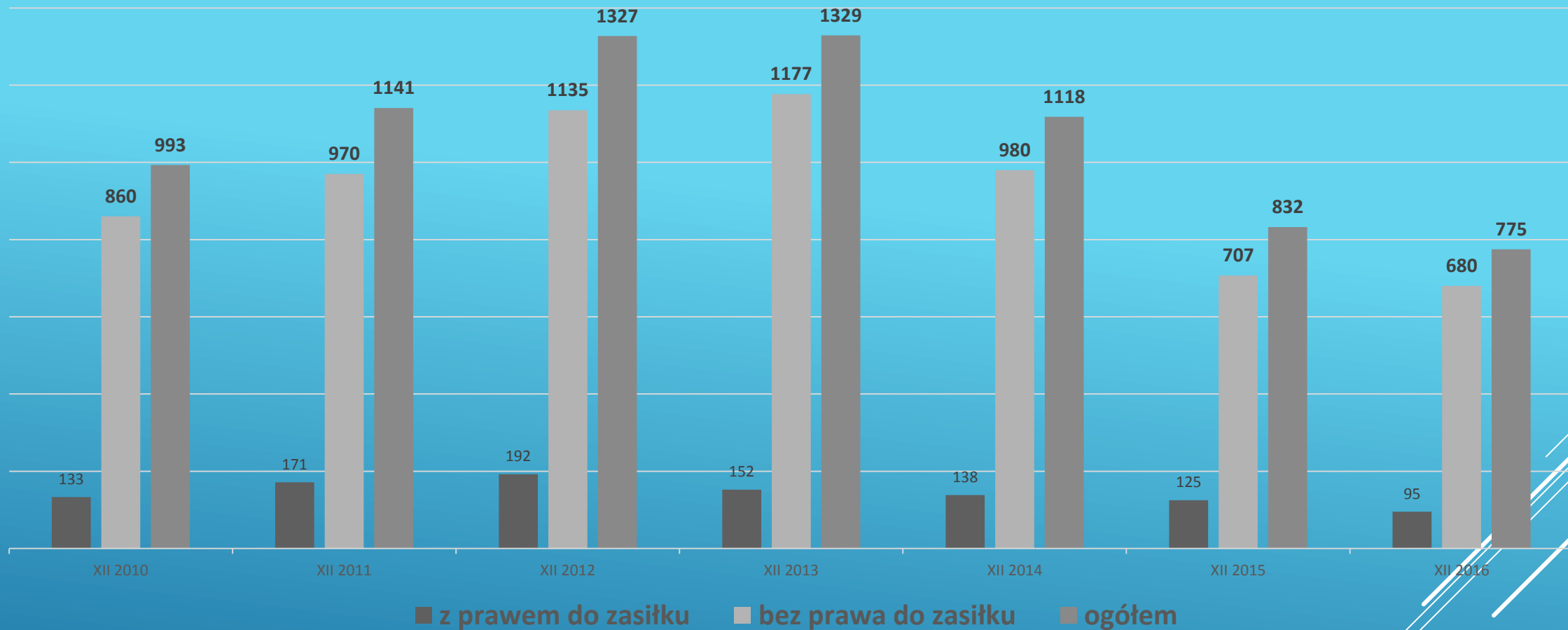
- Schorzenia narządu ruchu
- Schorzenia układu oddechowego i krążenia
- Choroby psychiczne (wzrost zachorowań na depresję)

Trudności indywidualne, rodzinne i w środowisku społecznym

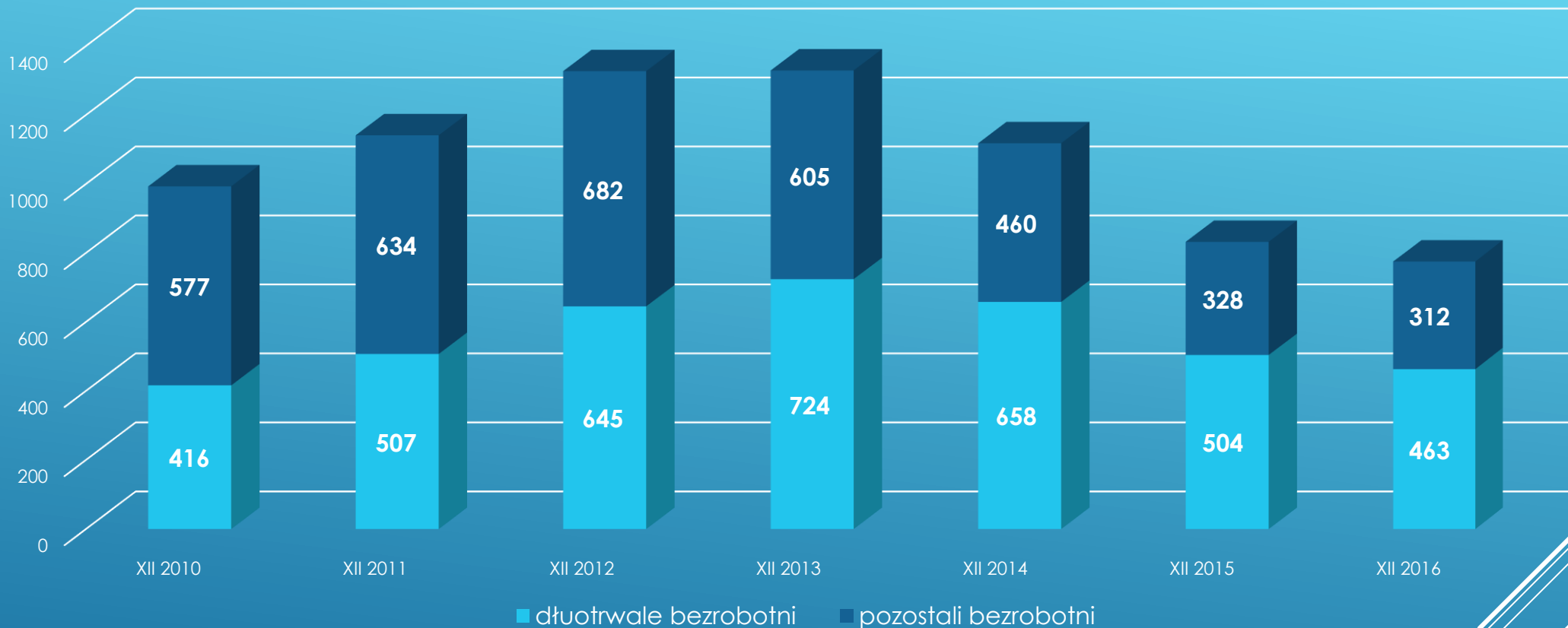
Trudności z aktywizacją zawodową i samodzielnością ekonomiczną, z uzyskaniem prawa do świadczeń

Bariery architektoniczne


NIEPEŁNOSPRAWNI



BEZROBOCIE



Liczba osób długotrwale bezrobotnych wobec pozostałych zarejestrowanych w PUP

- ▶ **Bezrobotni gotowi do podjęcie pracy**
 - ▶ **Bezrobotni potrzebujący motywacji**
- 

- ▶ Kumulacja trudności
- ▶ Degradacja
- ▶ Brak oferty „celowanej” pomocy
- ▶ Nowe mieszkania

MIESZKAŃCY LOKALI SOCJALNYCH

Cel główny:

**Wzrost poziomu włączenia społecznego,
ograniczenie liczby osób marginalizowanych społecznie**

CELE STRATEGII

Cel strategiczny nr 1. **Zintegrowany system wsparcia rodziny i ograniczenie wykluczenia dzieci i młodzieży**

1. Wspieranie rodzin mających trudności w wypełnianiu swoich podstawowych funkcji i promowanie wartości rodziny
2. Profilaktyka uzależnień i innych zachowań ryzykownych
3. Przeciwdziałanie przemocy w rodzinie i ochrona osób doświadczających przemocy

Cel strategiczny nr 2. **Aktywizacja i włączenie społeczne grup marginalizowanych, zagrożonych wykluczeniem społecznym**

1. Aktywizowanie osób oddalonych od rynku pracy
2. Sprzyjanie rozwojowi ekonomii społecznej oraz innym formom integracji społecznej
3. Rewitalizacja środowisk ulegających wykluczeniu społecznemu

Cel strategiczny 3. **Aktywność i bezpieczeństwo socjalne osób starszych i niepełnosprawnych**

1. Zwiększenie świadomości społecznej w zakresie uprawnień osób starszych i niepełnosprawnych, ich potencjału i potrzeb
2. Zwiększenie dostępu osób starszych i niepełnosprawnych do usług opiekuńczych i innych form wsparcia środowiskowego
3. Inkluzja osób starszych i niepełnosprawnych w środowisku lokalnym
4. Zabezpieczenie potrzeb materialnych osób starszych i niepełnosprawnych

1. Cel strategiczny 4. **Partnerstwo na rzecz budowy kapitału społecznego**

1. Zwiększenie udziału i roli sektora niepublicznego oraz aktywności mieszkańców w realizacji zadań społecznych, promocja i wzmocnienie odpowiedzialności społecznej
2. Partnerstwo z sektorem obywatelskim, animowanie środowisk lokalnych do aktywności
3. Profesjonalizacja i integracja służb społecznych